

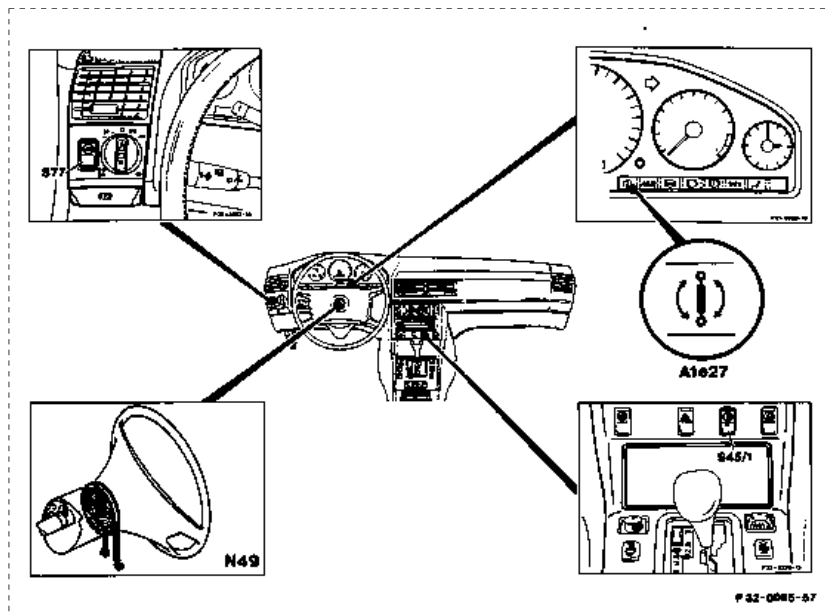
Elektrische Bauteile im Fahrgastraum

Bild 1

A1e27 Warnleuchte ADS, Federung
N49 Lenkwinkelsensor
S45/1 Schalter Komfort/Sport ADS

Typ 129

S77 Schalter Niveauregulierung



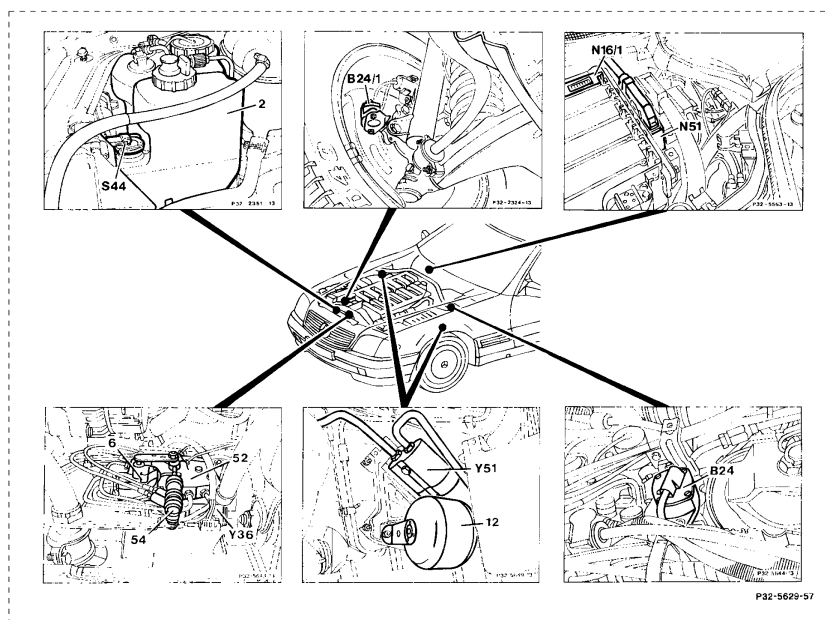
Prüfprogramm - Elektrik

Anordnung der Bauteile

Elektrische Bauteile an der Vorderachse und im Motorraum, Typ 129

Bild 2

B24 Beschleunigungsaufnehmer Aufbau
B24/1 Beschleunigungsaufnehmer Rad
N51 Steuergerät ADS, Federung
S44 Schalter Ölstand Niveauregulierung ADS
Y36 Steuerventil Niveauregulierung
Y51 Dämpfventil Vorderachse links
Y52 Dämpfventil Vorderachse rechts (ohne Abbildung)



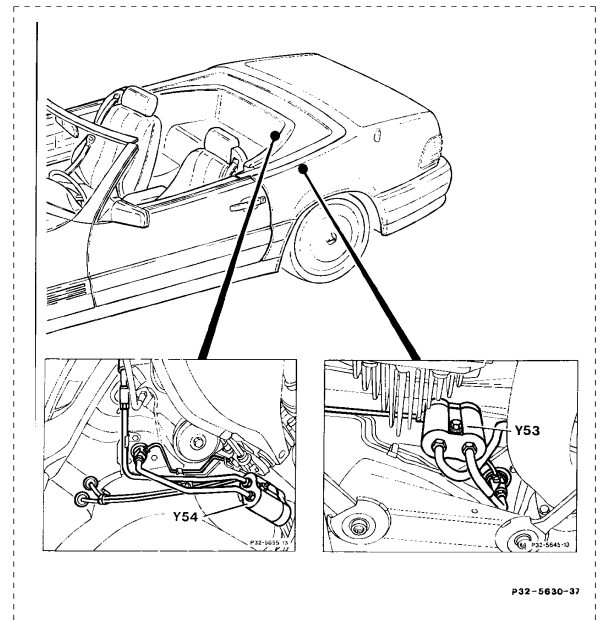
Prüfprogramm - Elektrik

Anordnung der Bauteile

Elektrische Bauteile im Fahrzeugheck, Typ 129

Bild 3

Y53 Dämpfventil Hinterachse links
Y54 Dämpfventil Hinterachse rechts



Prüfprogramm - Elektrik

Anordnung der Bauteile

Elektrische Bauteile im Motorraum und am Fahrgestell, Typ 140

Bild 4

B24 Beschleunigungsaufnehmer Aufbau
B24/1 Beschleunigungsaufnehmer Rad
N51 Steuergerät ADS, Federung
N51/1 Sensor Beladungszustand
Y51 Dämpfventil Vorderachse links
Y52 Dämpfventil Vorderachse rechts (ohne Abbildung)
Y53 Dämpfventil Hinterachse links
Y54 Dämpfventil Hinterachse rechts (ohne Abbildung)

